



---

## Tulokset

### Kysely 819158

---

Tallenteita kyselyssä:	6970
Tallenteita kyselyssä yhteensä:	6970
Prosenttiosuus kaikista:	100.00%



## Kenttäyhteenveto q7(SQ001):lle

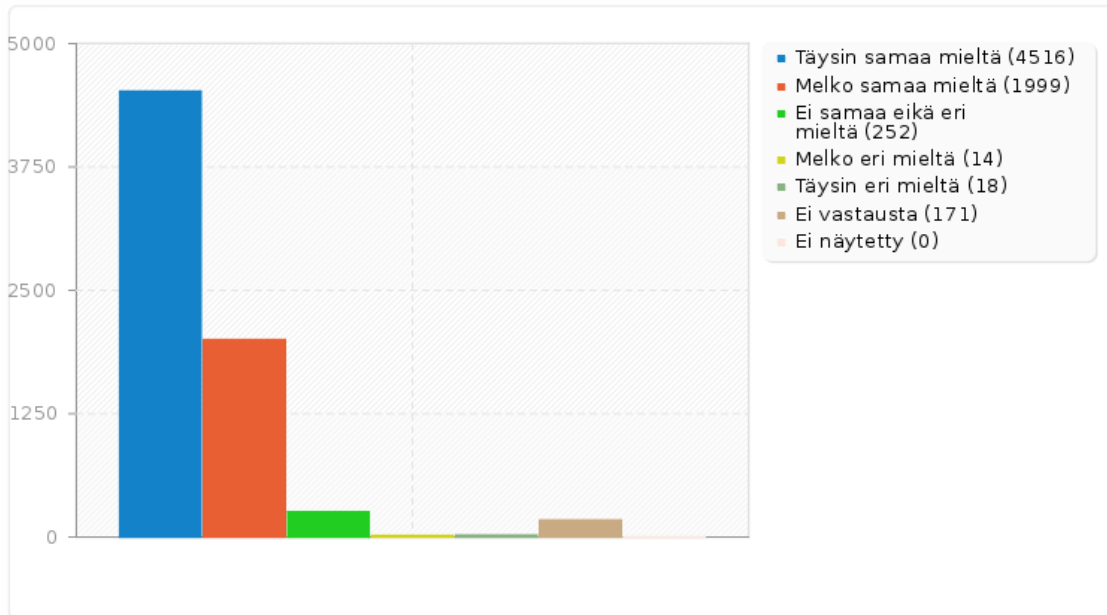
Kuinka samaa tai eri mieltä olet seuraavien väittämien kanssa [Museokortin ansiosta olen saanut myönteisiä kokemuksia ja uusia ajatuksia.]

Vastaus	Lukumäärä	Prosenttiosuus
Täysin samaa mieltä (A1)	4516	64.79%
Melko samaa mieltä (A2)	1999	28.68%
Ei samaa eikä eri mieltä (A3)	252	3.62%
Melko eri mieltä (A4)	14	0.20%
Täysin eri mieltä (A5)	18	0.26%
Ei vastausta	171	2.45%
Ei näytetty	0	0.00%



## Kenttäyhteenveto q7(SQ001):lle

Kuinka samaa tai eri mieltä olet seuraavien väittämien kanssa [Museokortin ansiosta olen saanut myönteisiä kokemuksia ja uusia ajatuksia.]





## Kenttäyhteenveto q7(SQ002):lle

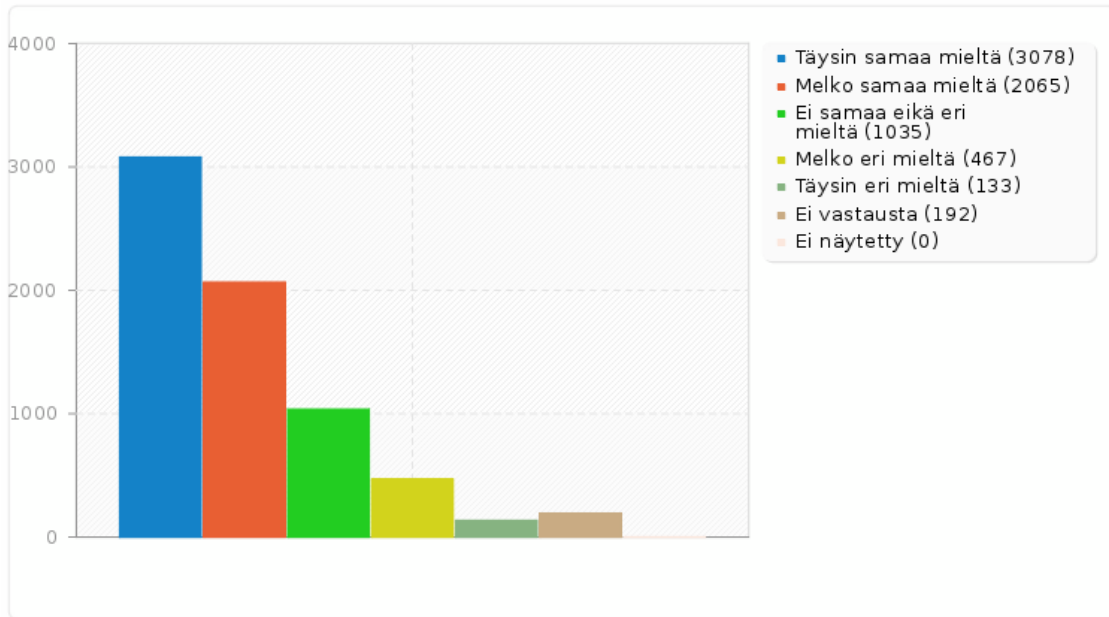
Kuinka samaa tai eri mieltä olet seuraavien väittämien kanssa [Museokortin ansiosta olen vierailut museoissa, joissa muuten en olisi käynyt.]

Vastaus	Lukumäärä	Prosenttiosuus
Täysin samaa mieltä (A1)	3078	44.16%
Melko samaa mieltä (A2)	2065	29.63%
Ei samaa eikä eri mieltä (A3)	1035	14.85%
Melko eri mieltä (A4)	467	6.70%
Täysin eri mieltä (A5)	133	1.91%
Ei vastausta	192	2.75%
Ei näytetty	0	0.00%



## Kenttäyhteenveto q7(SQ002):lle

Kuinka samaa tai eri mieltä olet seuraavien väittämien kanssa [Museokortin ansiosta olen vierailut museoissa, joissa muuten en olisi käynyt.]





## Kenttäyhteenveto q7(SQ003):lle

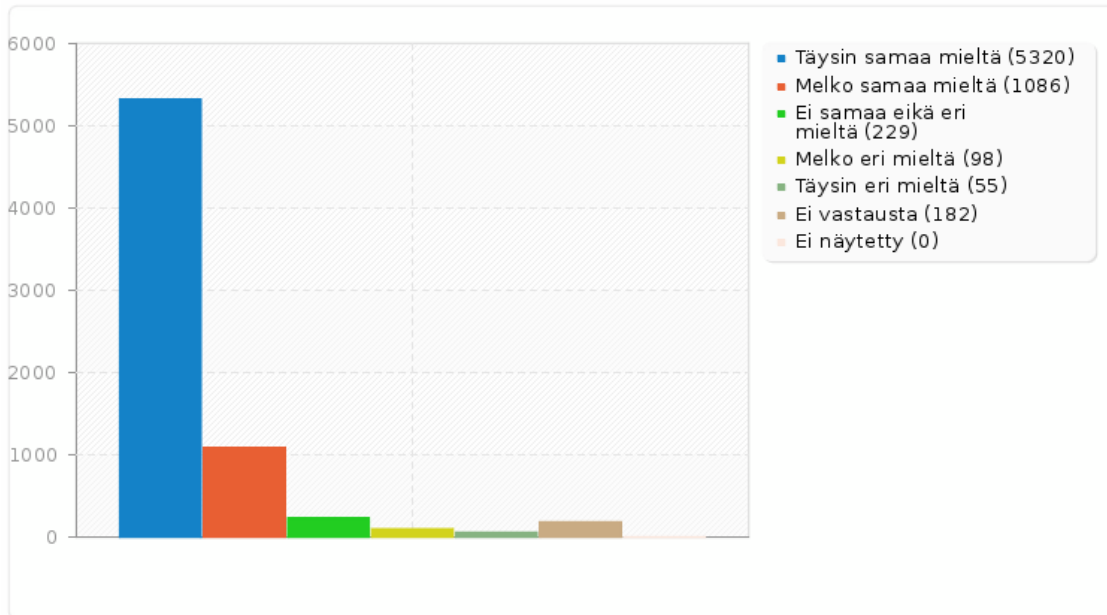
Kuinka samaa tai eri mieltä olet seuraavien väittämien kanssa [Museokortin ansiosta kynnys poiketa museoon on madaltunut.]

Vastaus	Lukumäärä	Prosenttiosuus
Täysin samaa mieltä (A1)	5320	76.33%
Melko samaa mieltä (A2)	1086	15.58%
Ei samaa eikä eri mieltä (A3)	229	3.29%
Melko eri mieltä (A4)	98	1.41%
Täysin eri mieltä (A5)	55	0.79%
Ei vastausta	182	2.61%
Ei näytetty	0	0.00%



## Kenttäyhteenveto q7(SQ003):lle

Kuinka samaa tai eri mieltä olet seuraavien väittämien kanssa [Museokortin ansiosta kynnys poiketa museoon on madaltunut.]





## Kenttäyhteenveto q7(SQ004):lle

Kuinka samaa tai eri mieltä olet seuraavien väittämien kanssa [59 € vuoden kulttuurimatkasta on edullinen hinta.]

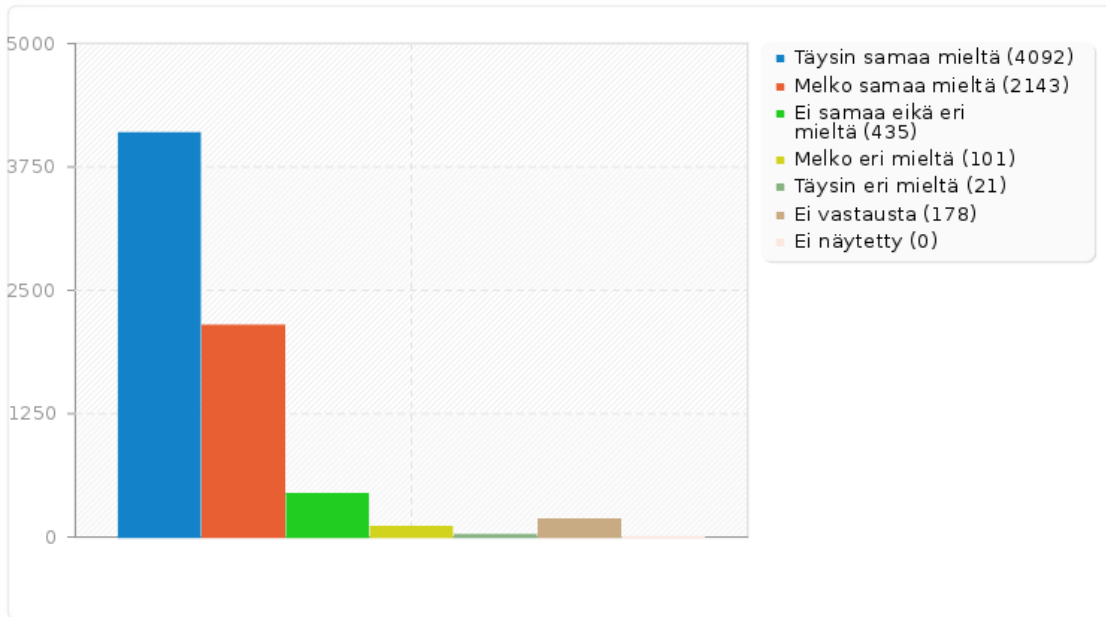
Vastaus	Lukumäärä	Prosenttiosuus
Täysin samaa mieltä (A1)	4092	58.71%
Melko samaa mieltä (A2)	2143	30.75%
Ei samaa eikä eri mieltä (A3)	435	6.24%
Melko eri mieltä (A4)	101	1.45%
Täysin eri mieltä (A5)	21	0.30%
Ei vastausta	178	2.55%
Ei näytetty	0	0.00%





## Kenttäyhteenveto q7(SQ004):lle

Kuinka samaa tai eri mieltä olet seuraavien väittämien kanssa [59 € vuoden kulttuurimatkasta on edullinen hinta.]





## Kenttäyhteenveto q7(SQ005):lle

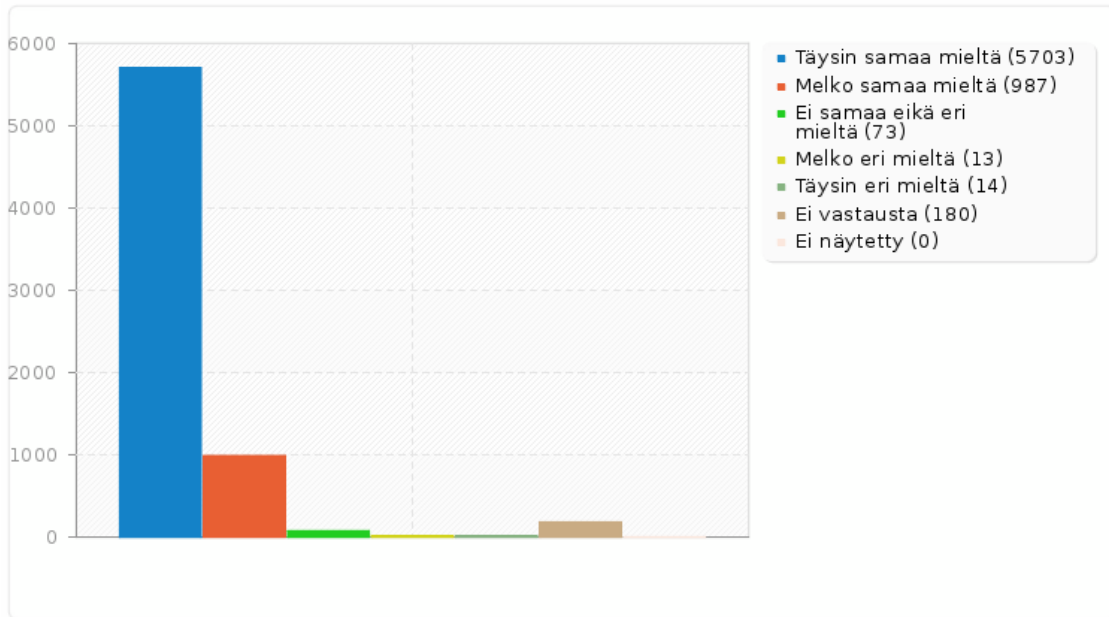
Kuinka samaa tai eri mieltä olet seuraavien väittämien kanssa [Suosittelen Museokorttia lähipiirilleni.]

Vastaus	Lukumäärä	Prosenttiosuus
Täysin samaa mieltä (A1)	5703	81.82%
Melko samaa mieltä (A2)	987	14.16%
Ei samaa eikä eri mieltä (A3)	73	1.05%
Melko eri mieltä (A4)	13	0.19%
Täysin eri mieltä (A5)	14	0.20%
Ei vastausta	180	2.58%
Ei näytetty	0	0.00%



## Kenttäyhteenveto q7(SQ005):lle

Kuinka samaa tai eri mieltä olet seuraavien väittämien kanssa [Suosittelen Museokorttia lähipiirilleni.]





## Kenttäyhteenveto q7(SQ006):lle

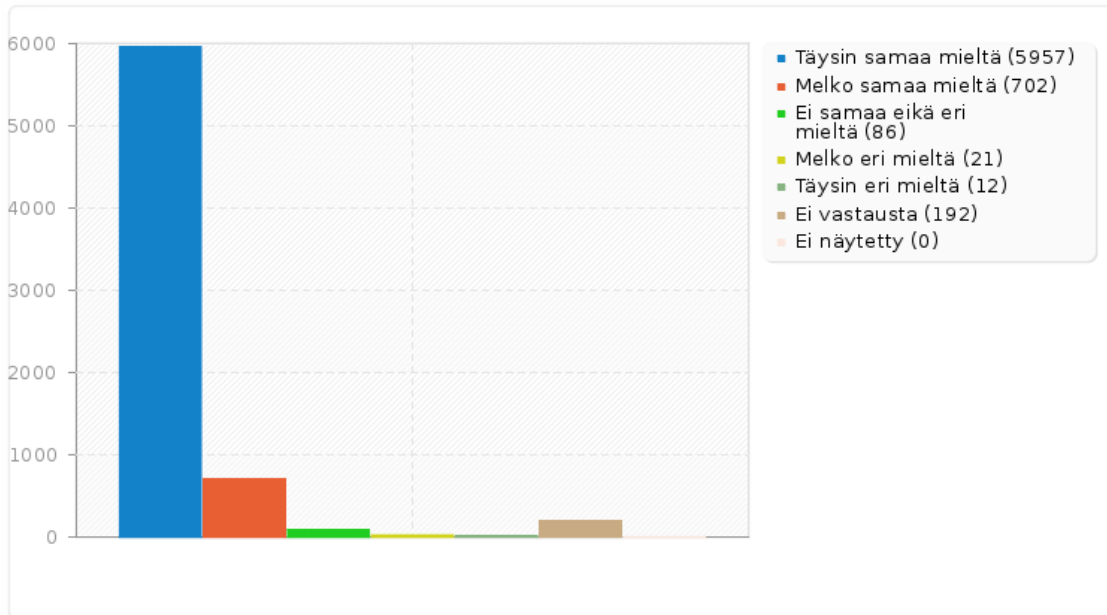
Kuinka samaa tai eri mieltä olet seuraavien väittämien kanssa [Museokortin käyttäminen museoissa on sujuvaa.]

Vastaus	Lukumäärä	Prosenttiosuus
Täysin samaa mieltä (A1)	5957	85.47%
Melko samaa mieltä (A2)	702	10.07%
Ei samaa eikä eri mieltä (A3)	86	1.23%
Melko eri mieltä (A4)	21	0.30%
Täysin eri mieltä (A5)	12	0.17%
Ei vastausta	192	2.75%
Ei näytetty	0	0.00%



## Kenttäyhteenveto q7(SQ006):lle

Kuinka samaa tai eri mieltä olet seuraavien väittämien kanssa [Museokortin käyttäminen museoissa on sujuvaa.]





## Kenttäyhteenveto q7(SQ007):lle

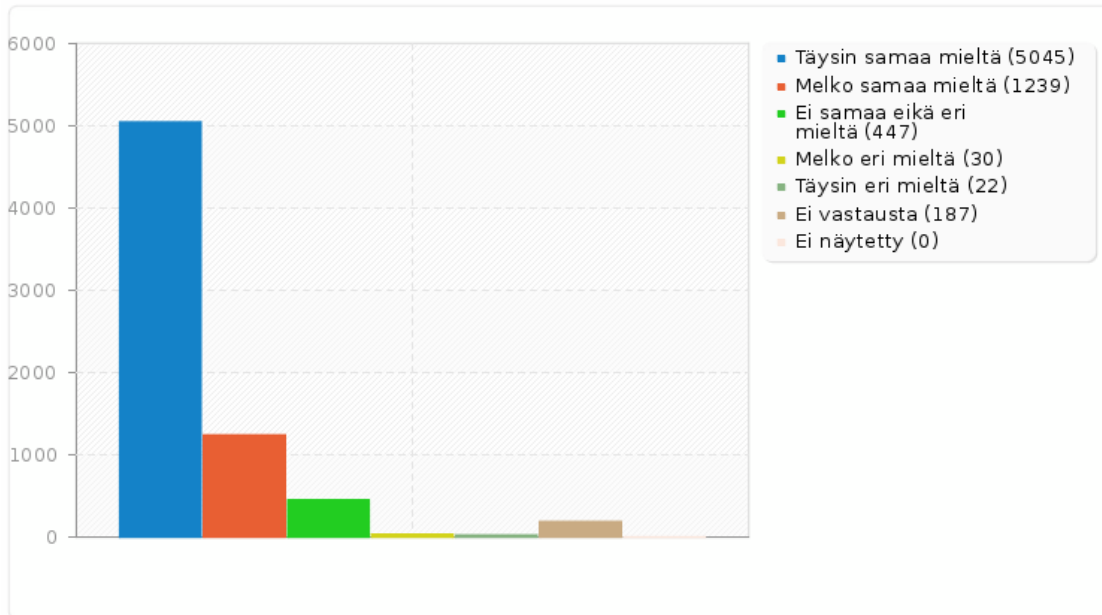
Kuinka samaa tai eri mieltä olet seuraavien väittämien kanssa [Aion uusia Museokorttini, eli jatkaa sen voimassaoloaikaa myös seuraavaksi vuodeksi.]

Vastaus	Lukumäärä	Prosenttiosuus
Täysin samaa mieltä (A1)	5045	72.38%
Melko samaa mieltä (A2)	1239	17.78%
Ei samaa eikä eri mieltä (A3)	447	6.41%
Melko eri mieltä (A4)	30	0.43%
Täysin eri mieltä (A5)	22	0.32%
Ei vastausta	187	2.68%
Ei näytetty	0	0.00%



## Kenttäyhteenveto q7(SQ007):lle

Kuinka samaa tai eri mieltä olet seuraavien väittämien kanssa [Aion uusia Museokorttini, eli jatkaa sen voimassaoloaikaa myös seuraavaksi vuodeksi.]





## Kenttäyhteenveto q8(SQ003):lle

Vastaa seuraaviin kysymyksiin kyllä tai ei [Käytätkö museovierailun yhteydessä usein muita museon palveluja, kuten kahvilaa tai museokauppaa?]

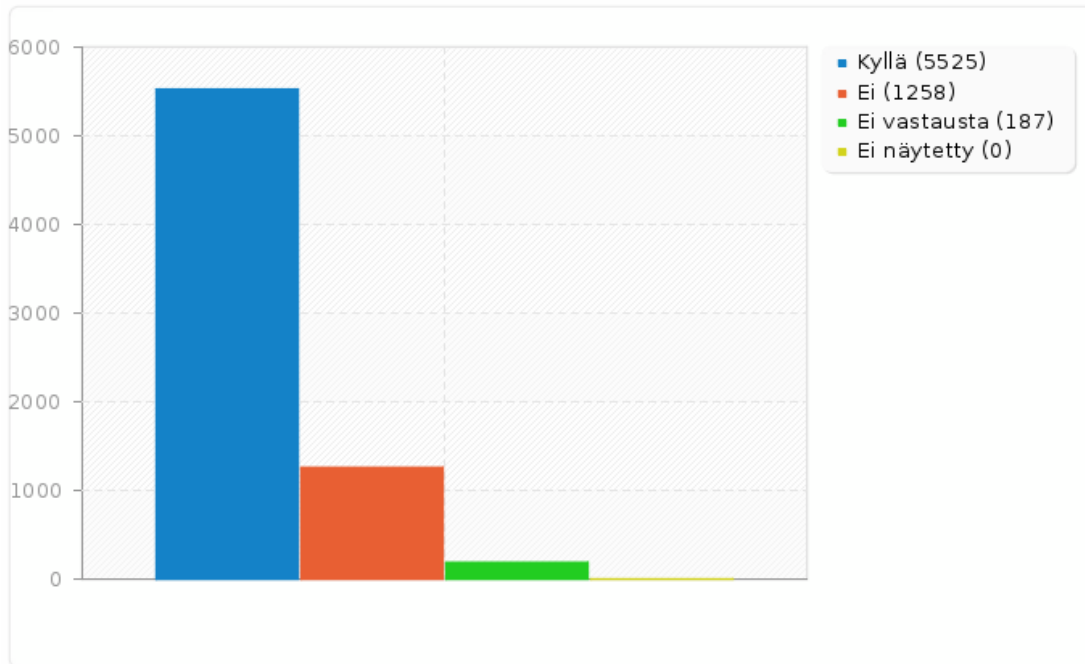
Vastaus	Lukumäärä	Prosenttiosuus
Kyllä (A1)	5525	79.27%
Ei (A2)	1258	18.05%
Ei vastausta	187	2.68%
Ei näytetty	0	0.00%





## Kenttäyhteenveto q8(SQ003):lle

Vastaa seuraaviin kysymyksiin kyllä tai ei [Käytätkö museovierailun yhteydessä usein muita museon palveluja, kuten kahvilaa tai museokauppaa?]





## Kenttäyhteenveto q8(SQ004):lle

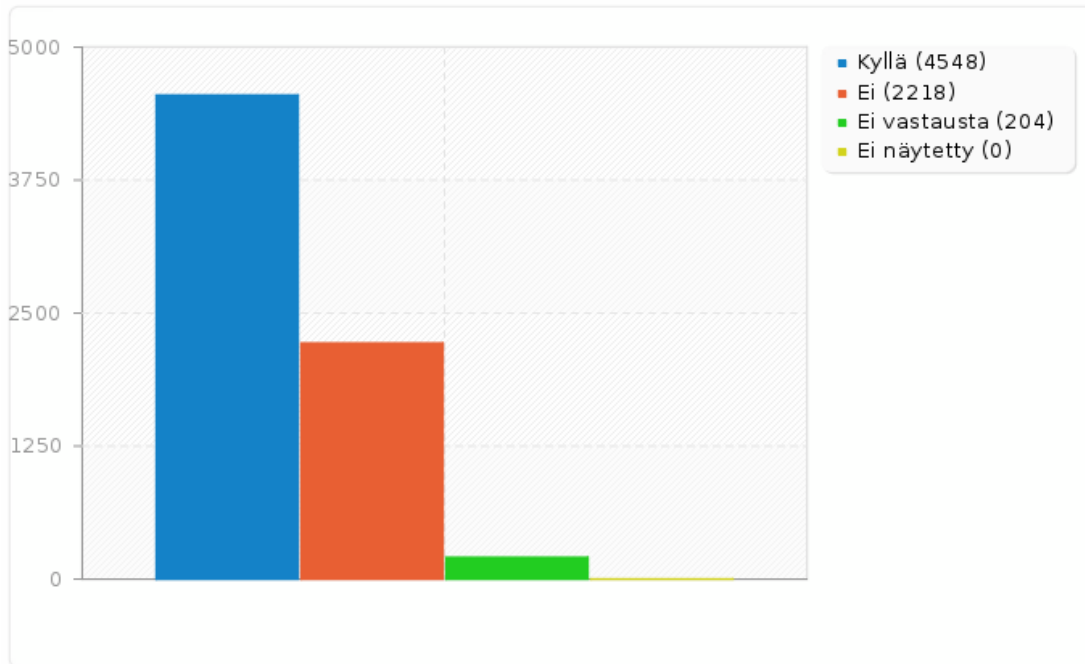
Vastaa seuraaviin kysymyksiin kyllä tai ei [Oletko kiinnostunut Museokortti-klubeista, eli museoissa järjestettävistä iltatapahtumista?]

Vastaus	Lukumäärä	Prosenttiosuus
Kyllä (A1)	4548	65.25%
Ei (A2)	2218	31.82%
Ei vastausta	204	2.93%
Ei näytetty	0	0.00%



## Kenttäyhteenveto q8(SQ004):lle

Vastaa seuraaviin kysymyksiin kyllä tai ei [Oletko kiinnostunut Museokortti-klubeista, eli museoissa järjestettävistä iltatapahtumista?]





## Kenttäyhteenveto q8(SQ005):lle

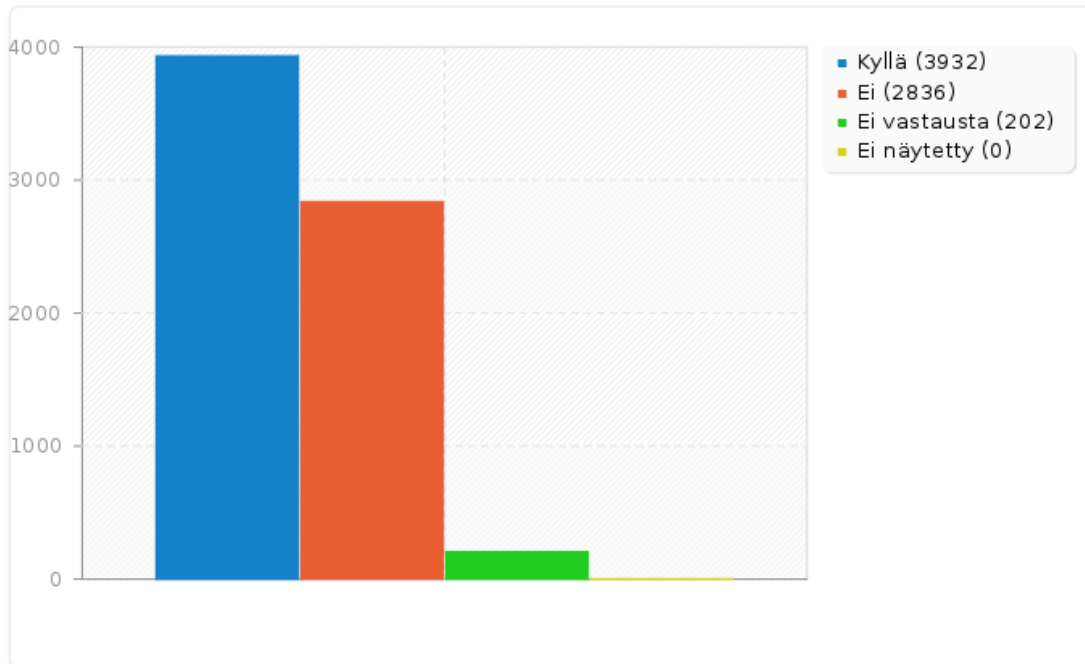
Vastaa seuraaviin kysymyksiin kyllä tai ei [Oletko kiinnostunut Museokortti-klubimatkoista, eli museokorttilaisille järjestettävistä bussimatkoista eri museokohteisiin?]

Vastaus	Lukumäärä	Prosenttiosuus
Kyllä (A1)	3932	56.41%
Ei (A2)	2836	40.69%
Ei vastausta	202	2.90%
Ei näytetty	0	0.00%



### Kenttäyhteenveto q8(SQ005):lle

Vastaa seuraaviin kysymyksiin kyllä tai ei [Oletko kiinnostunut Museokortti-klubimatkoista, eli museokorttilaisille järjestettävistä bussimatkoista eri museokohteisiin?]





## Kenttäyhteenveto q10:lle

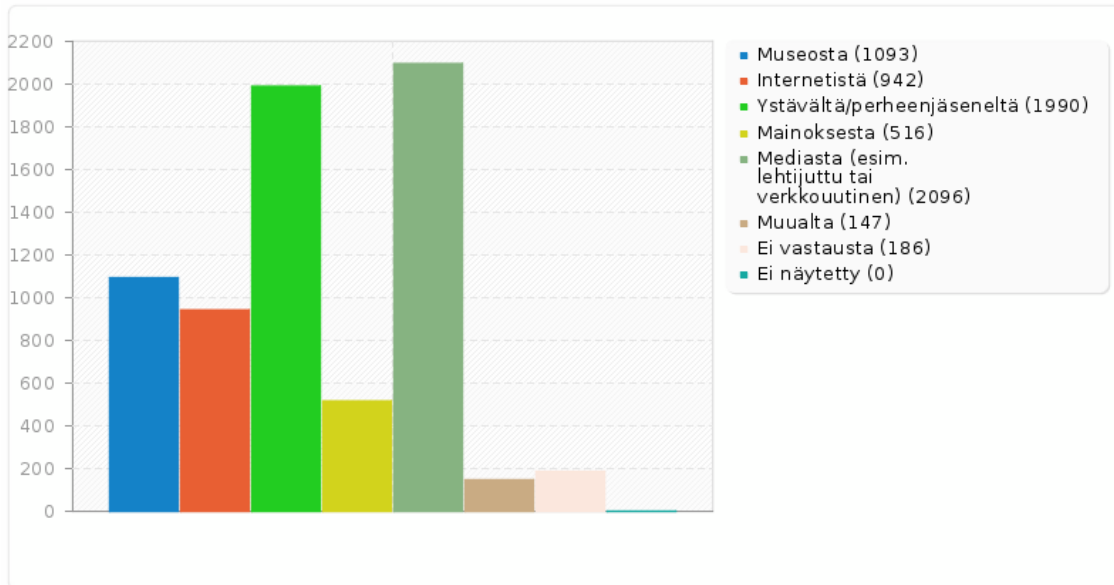
Mitä kautta sait tiedon Museokortista?

Vastaus	Lukumäärä	Prosenttiosuus
Museosta (A1)	1093	15.68%
Internetistä (A2)	942	13.52%
Ystävältä/perheenjäseneltä (A3)	1990	28.55%
Mainoksesta (A4)	516	7.40%
Mediasta (esim. lehtijuttu tai verkkouutinen) (A6)	2096	30.07%
Muualta (A5)	147	2.11%
Ei vastausta	186	2.67%
Ei näytetty	0	0.00%



## Kenttäyhteenveto q10:lle

Mitä kautta sait tiedon Museokortista?





## Kenttäyhteenveto q5:lle

Käytkö enemmän museoissa kortin ansiosta?

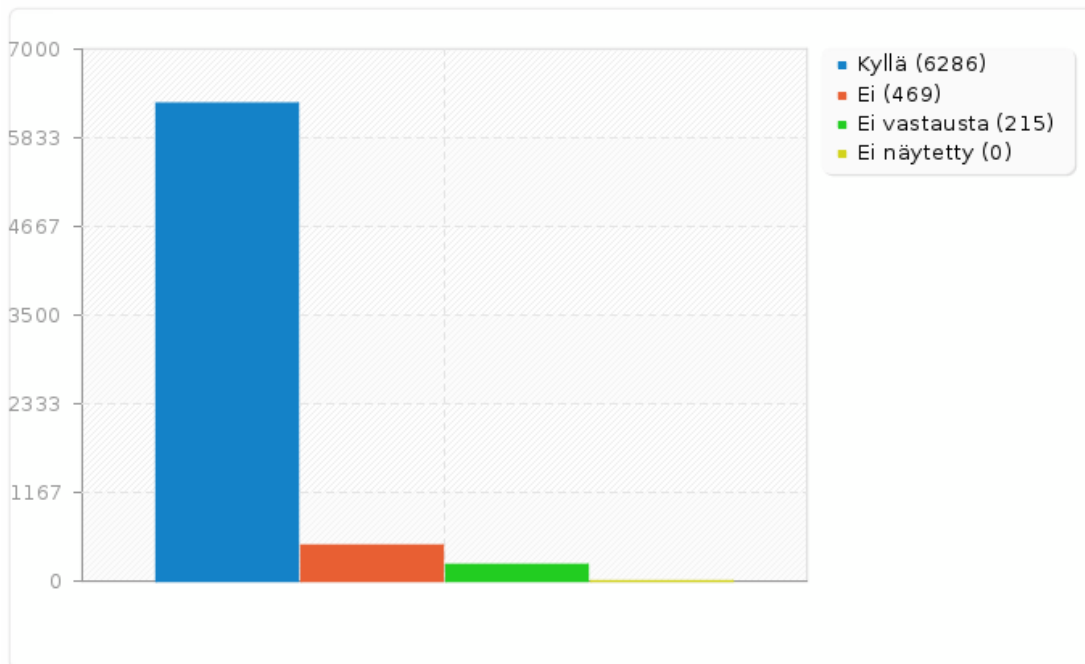
Vastaus	Lukumäärä	Prosenttiosuus
Kyllä (Y)	6286	90.19%
Ei (N)	469	6.73%
Ei vastausta	215	3.08%
Ei näytetty	0	0.00%





## Kenttäyhteenveto q5:lle

Käytkö enemmän museoissa kortin ansiosta?





## Kenttäyhteenveto q6:lle

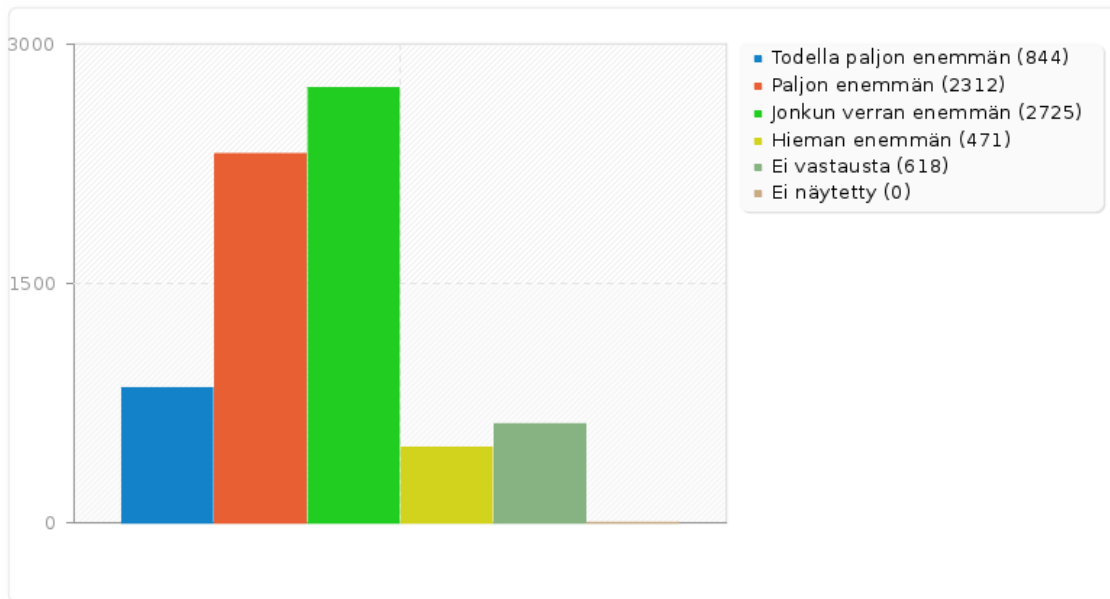
Jos kyllä, kuinka paljon enemmän käyt?

Vastaus	Lukumäärä	Prosenttiosuus
Todella paljon enemmän (A1)	844	12.11%
Paljon enemmän (A2)	2312	33.17%
Jonkun verran enemmän (A3)	2725	39.10%
Hieman enemmän (A4)	471	6.76%
Ei vastausta	618	8.87%
Ei näytetty	0	0.00%



## Kenttäyhteenveto q6:lle

Jos kyllä, kuinka paljon enemmän käyt?





## Kenttäyhteenveto q9:lle

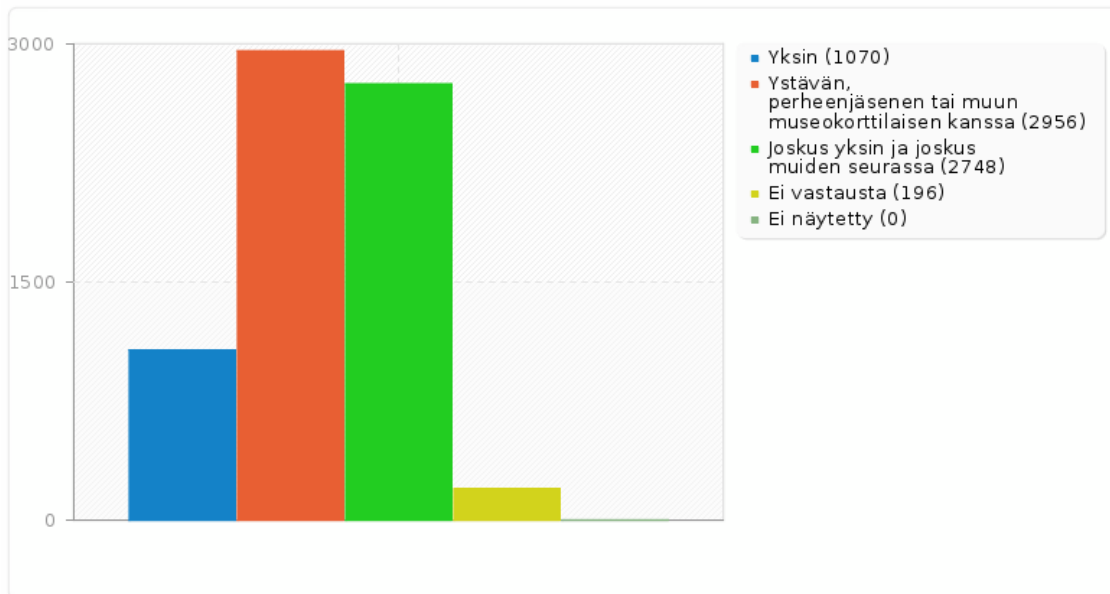
### Vierailen useimmiten museoissa...

Vastaus	Lukumäärä	Prosenttiosuus
Yksin (A1)	1070	15.35%
Ystävän, perheenjäsenen tai muun museokorttilaisen kanssa (A2)	2956	42.41%
Joskus yksin ja joskus muiden seurassa (A3)	2748	39.43%
Ei vastausta	196	2.81%
Ei näytetty	0	0.00%



## Kenttäyhteenveto q9:lle

Vierailen useimmiten museoissa...





## Kenttäyhteenveto q2:lle

Minkä arvosanan antaisit Museokortille?

Vastaus	Lukumäärä	Prosenttiosuus
5 - Erittäin hyvä (A1)	5656	81.15%
4 - Hyvä (A2)	1097	15.74%
3 - Keskiverto (A3)	33	0.47%
2 - Huono (A4)	3	0.04%
1 - Erittäin huono (A5)	1	0.01%
Ei vastausta	180	2.58%
Ei näytetty	0	0.00%



## Kenttäyhteenveto q2:lle

Minkä arvosanan antaisit Museokortille?

